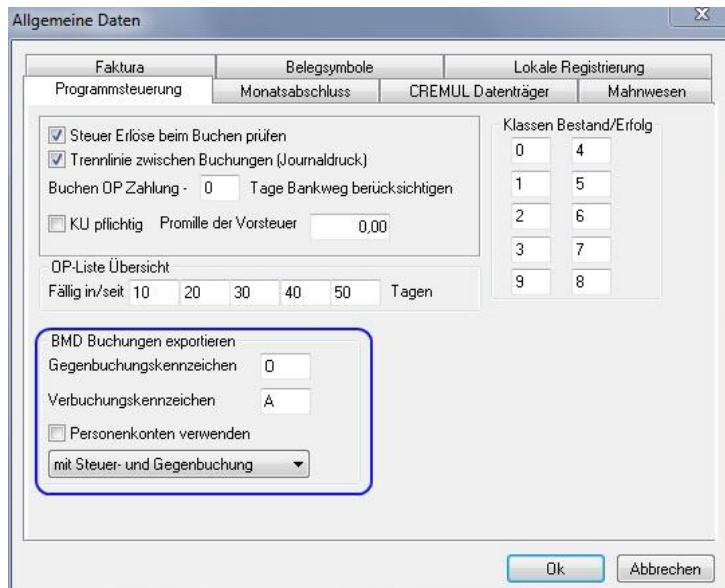


Es stehen diverse Einstellungsmöglichkeiten des Exportes der entsprechenden Daten zum Steuerberaterprogramm BMD zur Verfügung.

Variante 1:

Der **Standardvorschlag** in den Allgemeinen Daten SC-Fibu / Lasche Programmsteuerung für den Export der Dateien im BMD Format sieht wie folgt aus:



Gegenbuchungskennzeichen:

Dieses Kennzeichen wird nur benötigt, wenn das **Verbuchungskennzeichen auf A** gesetzt wurde. Es gibt an, wie die Gegenbuchung erfolgen soll.

O = ohne Gegenbuchung

Es kann auch noch gewählt werden, zwischen:

E = Einzelgegenbuchung

S = Sammelgegenbuchung

Verbuchungskennzeichen:

A = Verbuchung mit PR08A (Gegen- und Sammelbuchungen werden vom Programm automatisch generiert. Gegen- und Sammelbuchungen dürfen nicht in der Datei stehen).

Es kann auch noch gewählt werden, zwischen:

leer = Verbuchung mit dem Programm **PR08**

P = nur Sammelbuchungen auf den Kunden- und Lieferantensammelkonten werden von BMD durchgeführt. Die Steuerbuchung muss in der buerf-Datei enthalten sein.

Personenkonten verwenden:

diese Markierung ist vorschlagsmässig **nicht** aktiviert.

mit Steuer- und Gegenbuchung – ist in der Auswahlbox aktiviert.

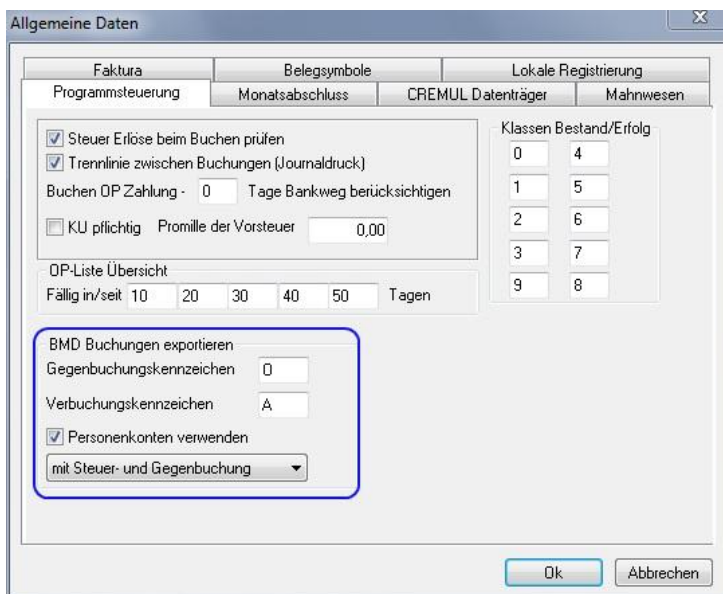
ohne Steuer- und Gegenbuchung – Alternativ dazu.

Die Datei wird wie folgt erstellt:

```
SATZART;KONTO;GKTO;BELEGNR;BUCHDAT;BELEGDAT;BUCOD;STEU COD;BETRAG;MWST;STEUER;PERIODE;TEXT;GEGENBUCHKZ;VERBUCHKZ
0;2000;;40001;20090112;20090112;1;;+3504,00;;;1;AR040001 Zwerner Klaus;O;A
0;4020;;40001;20090112;20090112;2;;-2920,00;;;1;AR040001 Zwerner Klaus;O;A
0;3520;;40001;20090112;20090112;2;;-584,00;;;1;AR040001 Zwerner Klaus;O;A
0;2000;;40002;20090114;20090114;1;;+264,00;;;1;AR040002 Blum Heidi;O;A
0;4020;;40002;20090114;20090114;2;;-220,00;;;1;AR040002 Blum Heidi;O;A
```

Variante 2:

Zu obigem Standardvorschlag können **auch die Personenkonto**n im Export angesprochen werden. Zum Unterschied zur vorigen Variante, wo in der Datei nicht auf die Personenkonto sondern nur auf die Sammelkonto gebucht wurde. Der Dialog sieht wie folgt aus:

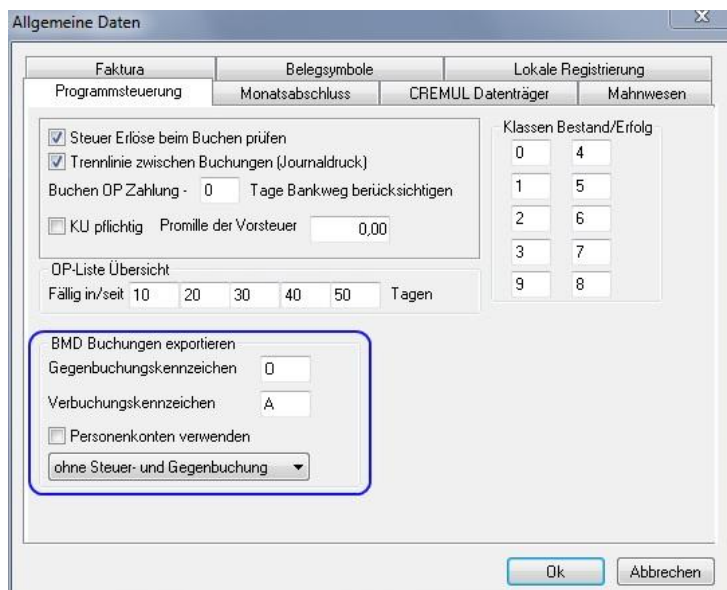


Die Datei sieht wie folgt aus:

```
SATZART;KONTO;GKTO;BELEGNR;BUCHDAT;BELEGDAT;BUCOD;STEU COD;BETRAG;MWST;STEUER;PERIODE;TEXT;GEGENBUCHKZ;VERBUCHKZ
0;20000012;;40001;20090112;20090112;1;;+3504,00;;;1;AR040001 Zwerner Klaus;O;A
0;4020;;40001;20090112;20090112;2;;-2920,00;;;1;AR040001 Zwerner Klaus;O;A
0;3520;;40001;20090112;20090112;2;;-584,00;;;1;AR040001 Zwerner Klaus;O;A
0;20000009;;40002;20090114;20090114;1;;+264,00;;;1;AR040002 Blum Heidi;O;A
0;4020;;40002;20090114;20090114;2;;-220,00;;;1;AR040002 Blum Heidi;O;A
0;3520;;40002;20090114;20090114;2;;-44,00;;;1;AR040002 Blum Heidi;O;A
```

Variante 3:

Zu denselben Dialogeinstellungen kann nun auch **ohne Steuer- und Gegenbuchungen** gewählt werden. Der Dialog sieht wie folgt aus:

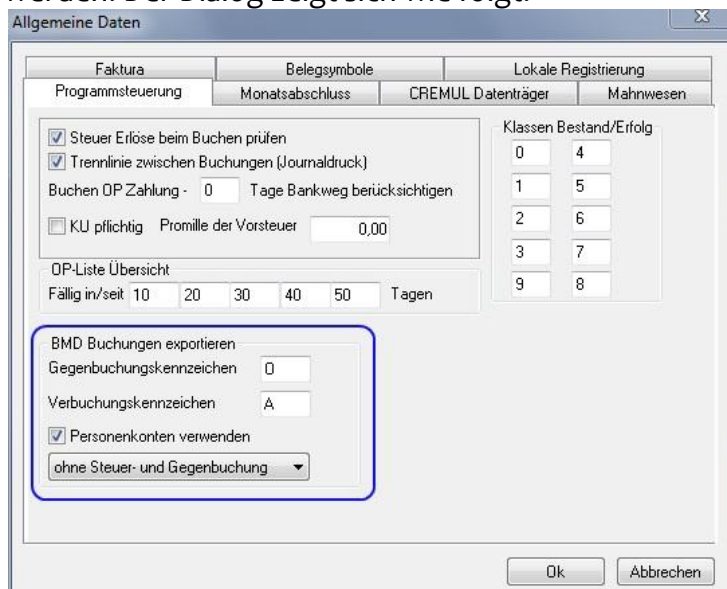


Die Datei sieht wie folgt aus:

```
SATZART; KONTO; GKTO; BELEGNR; BUCHDAT; BELEGDAT; BUCOD; STEUCOD; BETRAG; MWST; STEUER; PERIODE; TEXT; GEGENBUCHKZ; VERBUCHKZ
0; 2000; 4020; 40001; 20090112; 20090112; 1; 3; +3504,00; +20,00; -584,00; 1; AR040001 Zwerner Klaus; 0; A
0; 2000; 4020; 40002; 20090114; 20090114; 1; 3; +264,00; +20,00; -44,00; 1; AR040002 Blum Heidi; 0; A
```

Variante 4:

Diese Variante **ohne Steuer- und Gegenbuchung** kann auch **inkl. Personenkonto** gewählt werden. Der Dialog zeigt sich wie folgt:

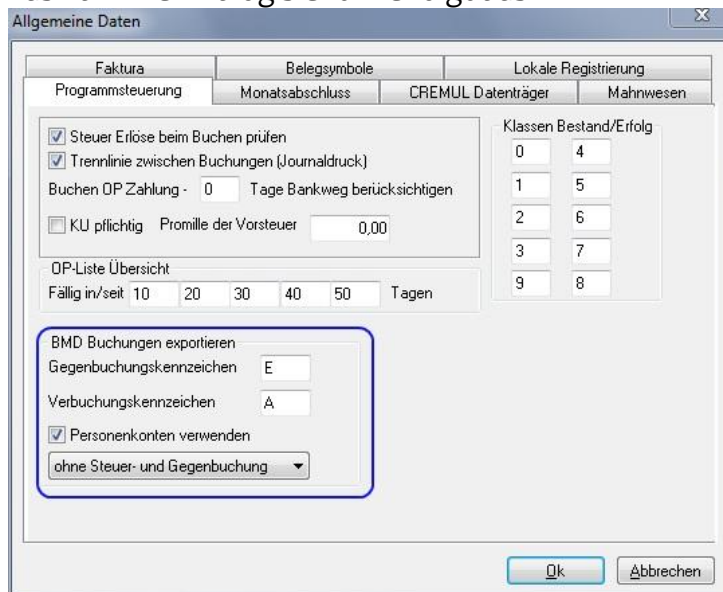


Die Datei sieht dann wie folgt aus:

```
SATZART; KONTO; GKTO; BELEGNR; BUCHDAT; BELEGDAT; BUCOD; STEUCOD; BETRAG; MWST; STEUER; PERIODE; TEXT; GEGENBUCHKZ; VERBUCHKZ
0; 20000012; 4020; 40001; 20090112; 20090112; 1; 3; +3504,00; +20,00; -584,00; 1; AR040001 Zwerner Klaus; 0; A
0; 20000009; 4020; 40002; 20090114; 20090114; 1; 3; +264,00; +20,00; -44,00; 1; AR040002 Blum Heidi; 0; A
```

Variante 5:

Als **Gegenbuchungskennzeichen** steht auch noch auf **E** (für Einzelgegenbuchung) zur Auswahl. Der Dialog sieht wie folgt aus:



The screenshot shows the 'Allgemeine Daten' dialog box with the following settings:

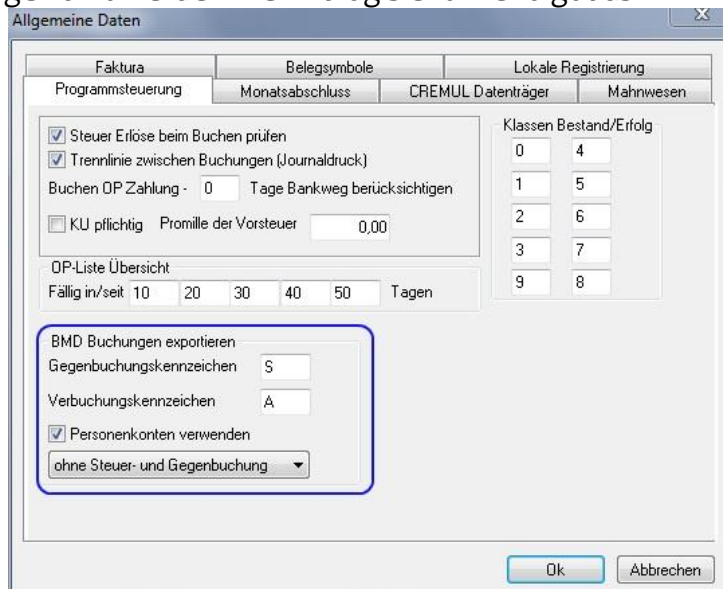
- Steuer Erlöse beim Buchen prüfen
- Trennlinie zwischen Buchungen (Journaldruck)
- Buchen OP Zahlung - 0 Tage Bankweg berücksichtigen
- KU pflichtig Promille der Vorsteuer 0,00
- OP-Liste Übersicht: Fällig in/seit 10 20 30 40 50 Tagen
- BMD Buchungen exportieren**
 - Gegenbuchungskennzeichen: **E**
 - Verbuchungskennzeichen: A
 - Personenkonten verwenden
 - ohne Steuer- und Gegenbuchung

Die Datei wird wie folgt erstellt:

```
SATZART; KONTO; GKTO; BELEGNR; BUCHDAT; BELEGDAT; BUCOD; STEUCOD; BETRAG; MWST; STEUER; PERIODE; TEXT; GEGENBUCHKZ; VERBUCHKZ
0; 20000012; 4020; 40001; 20090112; 20090112; 1; 3; +3504,00; +20,00; -584,00; 1; AR040001 Zwerner Klaus; E; A
0; 20000009; 4020; 40002; 20090114; 20090114; 1; 3; +264,00; +20,00; -44,00; 1; AR040002 Blum Heidi; E; A
```

Variante 6:

Oder als **Gegenbuchungskennzeichen** kann auch noch **S** (für Sammelgegenbuchung) gewählt werden. Der Dialog sieht wie folgt aus:



The screenshot shows the 'Allgemeine Daten' dialog box with the following settings:

- Steuer Erlöse beim Buchen prüfen
- Trennlinie zwischen Buchungen (Journaldruck)
- Buchen OP Zahlung - 0 Tage Bankweg berücksichtigen
- KU pflichtig Promille der Vorsteuer 0,00
- OP-Liste Übersicht: Fällig in/seit 10 20 30 40 50 Tagen
- BMD Buchungen exportieren**
 - Gegenbuchungskennzeichen: **S**
 - Verbuchungskennzeichen: A
 - Personenkonten verwenden
 - ohne Steuer- und Gegenbuchung

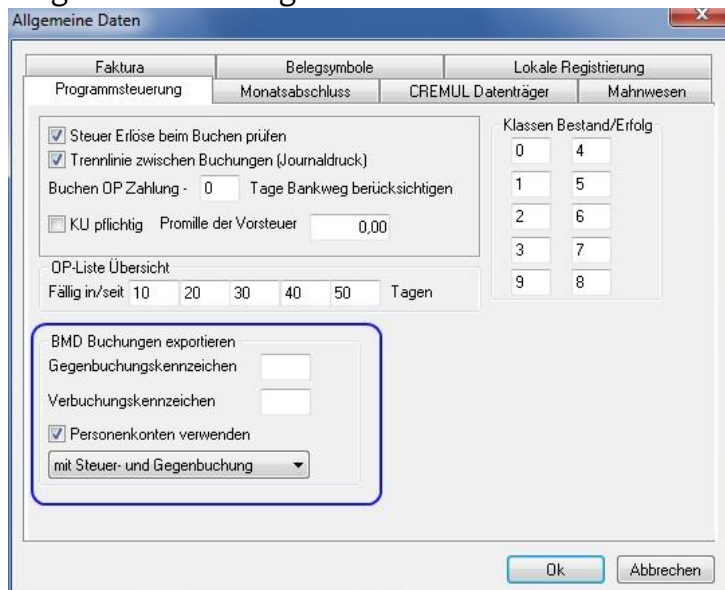
Die Datei wird wie folgt erstellt:

```
SATZART; KONTO; GKTO; BELEGNR; BUCHDAT; BELEGDAT; BUCOD; STEUCOD; BETRAG; MWST; STEUER; PERIODE; TEXT; GEGENBUCHKZ; VERBUCHKZ
0; 20000012; 4020; 40001; 20090112; 20090112; 1; 3; +3504,00; +20,00; -584,00; 1; AR040001 Zwerner Klaus; S; A
0; 20000009; 4020; 40002; 20090114; 20090114; 1; 3; +264,00; +20,00; -44,00; 1; AR040002 Blum Heidi; S; A
```

Die beiden letzten Varianten unterscheiden sich **nur am Kennzeichen E oder S** – je nachdem wird im BMD beim Import die Gegenbuchung erzeugt.

Variante 7:

Ohne Gegenbuchungs- und ohne Verbuchungskennzeichen, aber mit Personenkonten und mit Steuer- und Gegenbuchung. In diesem Fall wird die Verbuchung in BMD mit dem Programm PR08 vorgenommen.

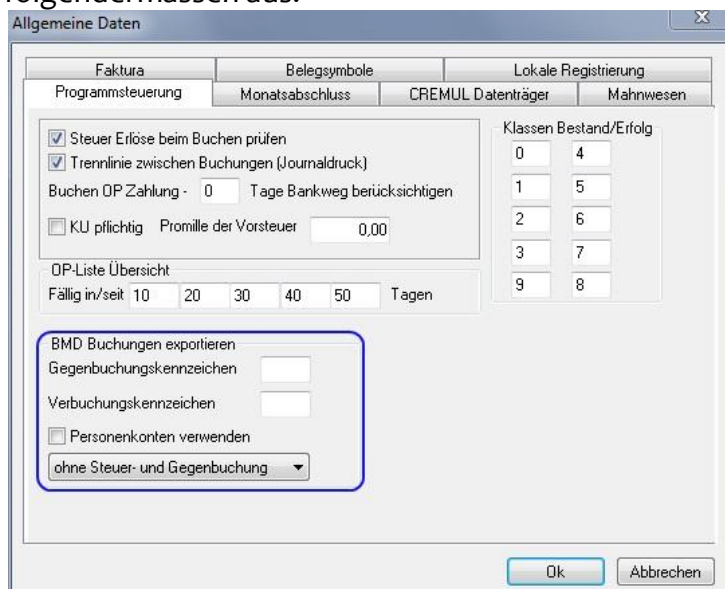


Die Datei sieht folgendermassen aus:

```
SATZART; KONTO; GKTO; BELEGNR; BUCHDAT; BELEGDAT; BUCOD; STEUCOD; BETRAG; MWST; STEUER; PERIODE; TEXT
0; 20000012;; 40001; 20090112; 20090112; 1;; +3504,00;; ; 1; AR040001 Zwerner Klaus
0; 4020;; 40001; 20090112; 20090112; 2;; -2920,00;; ; 1; AR040001 Zwerner Klaus
0; 3520;; 40001; 20090112; 20090112; 2;; -584,00;; ; 1; AR040001 Zwerner Klaus
0; 20000009;; 40002; 20090114; 20090114; 1;; +264,00;; ; 1; AR040002 Blum Heidi
0; 4020;; 40002; 20090114; 20090114; 2;; -220,00;; ; 1; AR040002 Blum Heidi
0; 3520;; 40002; 20090114; 20090114; 2;; -44,00;; ; 1; AR040002 Blum Heidi
```

Variante 8:

Ohne Gegenbuchungs- und ohne Verbuchungskennzeichen kann auch **ohne Personenkonten** und **ohne Steuer- und Gegenbuchung** gewählt werden. Der Dialog sieht folgendermassen aus:

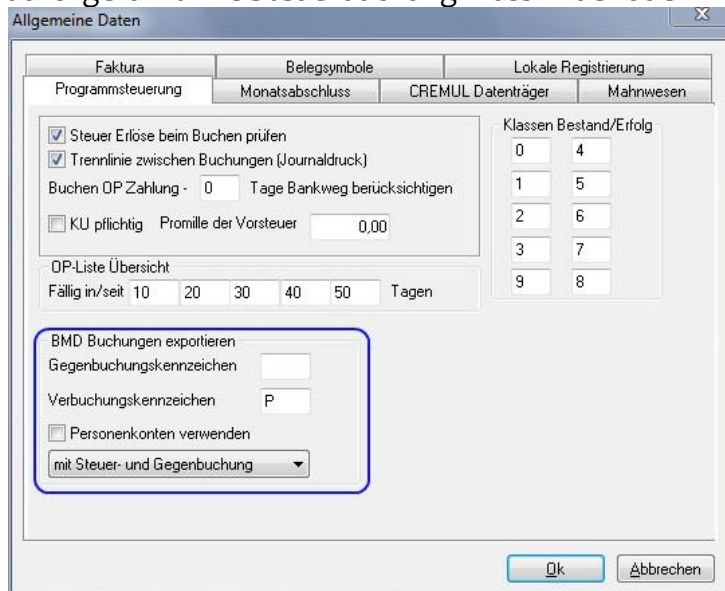


Die Datei wird wie folgt erzeugt:

```
SATZART; KONTO; GKTO; BELEGNR; BUCHDAT; BELEGDAT; BUCOD; STEUCOD; BETRAG; MWST; STEUER; PERIODE; TEXT
0; 2000; 4020; 40001; 20090112; 20090112; 1; 3; +3504,00; +20,00; -584,00; 1; AR040001 Zwerner Klaus
0; 2000; 4020; 40002; 20090114; 20090114; 1; 3; +264,00; +20,00; -44,00; 1; AR040002 Blum Heidi
```

Variante 9:

Es kann als Verbuchungskennzeichen **P** gewählt werden. Das bedeutet, es werden **nur Sammelbuchungen auf den Kunden- und Lieferantensammelkonten** von BMD durchgeführt. Die Steuerbuchung muss in der buerf-Datei enthalten sein.



Klassen Bestand/Erfolg	
0	4
1	5
2	6
3	7
9	8

Die Datei sieht folgendermaßen aus:

```
SATZART; KONTO; GKTO; BELEGNR; BUCHDAT; BELEGDAT; BUCOD; STEUCOD; BETRAG; MWST; STEUER; PERIODE; TEXT; VERBUCHKZ
0; 2000; ; 40001; 20090112; 20090112; 1; ; +3504,00; ; ; 1; AR040001 Zwerner Klaus; P
0; 4020; ; 40001; 20090112; 20090112; 2; ; -2920,00; ; ; 1; AR040001 Zwerner Klaus; P
0; 3520; ; 40001; 20090112; 20090112; 2; ; -584,00; ; ; 1; AR040001 Zwerner Klaus; P
0; 2000; ; 40002; 20090114; 20090114; 1; ; +264,00; ; ; 1; AR040002 Blum Heidi; P
0; 4020; ; 40002; 20090114; 20090114; 2; ; -220,00; ; ; 1; AR040002 Blum Heidi; P
0; 3520; ; 40002; 20090114; 20090114; 2; ; -44,00; ; ; 1; AR040002 Blum Heidi; P
```

Welche Einstellung gewählt wird, bleibt dem Anwender überlassen. Obige Auswahlmöglichkeiten haben die verschiedenen Varianten laut Schnittstelle BMD berücksichtigt.